กรมส่งเสริมการปกครองท้องถิ่น

แจ้งว่า

สมัชชาสหประชาชาติ (UN General Assembly)
กำหนดให้วันที่ 25 กรกฎาคม ของทุกปี เป็น

"วันป้องกันการจมน้ำโลก"

(World Drowning Prevention Day)

เพื่อสร้างความตระหนักและส่งเสริมความร่วมมือ
จากทุกภาคส่วนในการป้องกันและลดปัญหาการจมน้ำ

25 กรกฎาคม

วันป้องกันการจมน้ำโลก

WORLD DROWNING PREVENTION DAY

จมน้ำ ป้องกันได้

- เรียนรู้การว่ายน้ำ
- สวมใส่เสื้อชูชีพ
- ไม่ลงเล่นน้ำตามลำพัง
- ดูแลเด็กอย่างใกล้ชิด
- ปฏิบัติตามป้ายเตือน

องค์การบริหารส่วนตำบลเกาะเปียะ
ขอประชาสัมพันธ์และจัดกิจกรรมรณรงค์วันป้องกันการจมน้ำโลก
ในวันที่ 25 กรกฎาคม 2569
และตลอดเดือนกรกฎาคม 2569

เชิญชวน

เด็กอายุ 7 ปีขึ้นไป และประชาชนทั่วไป
ร่วมส่งผลงานประกวดคลิปสั้น

หัวข้อ

"โฆษณาควรเชื่อ
เพราะการจมน้ำ... ป้องกันได้"

ชิงรางวัล พร้อมเกียรติบัตร

ร่วมแสดงสัญลักษณ์

ด้วยการเปิดไฟสีฟ้าหรือสีน้ำเงิน
ณ สถานที่สำคัญหรือสถานที่สาธารณะ

วันที่ 25 กรกฎาคม 2569
เวลา 19.00 – 19.30 น.

เผยแพร่ภาพหรือวิดีโอกิจกรรม
ผ่านสื่อสังคมออนไลน์ พร้อมติดแฮชแท็ก

#WDPD2026 #WDPD2026THAILAND

ร่วมสร้างสังคมปลอดภัยจากการจมน้ำ เพราะทุกชีวิตมีค่า...ป้องกันได้

ติดตามข้อมูลเพิ่มเติม

การประกวดคลิปสั้น โฆษณา “ควรเชื่อ” เชื่อว่า...ทุกคนมีบทบาทในการหยุดยั้งการจมน้ำ
วันป้องกันการจมน้ำโลก ปี 2569 (World Drowning Prevention Day 2026)

25 กรกฎาคมของทุกปี เป็นวันป้องกันการจมน้ำโลก (World Drowning Prevention Day: WDPD) โดยในปี 2569 นี้ องค์การอนามัยโลก (World Health Organization: WHO) ได้กำหนดธีม “Unite to turn the tide” หรือ “รวมพลัง...หยุดยั้งการจมน้ำ” เพื่อเชิญชวนให้ทุกคนตระหนักถึงบทบาทของตนเอง และร่วมมือกันขับเคลื่อนการป้องกันการจมน้ำ มุ่งสู่เป้าหมายการลดจำนวนผู้เสียชีวิตจากการจมน้ำลงร้อยละ 35 ภายในปี พ.ศ. 2578 (ค.ศ. 2035) ตามกรอบยุทธศาสตร์โลก ว่าด้วยการป้องกันการจมน้ำ (Global Strategy for Drowning Prevention)

องค์การอนามัยโลก (WHO) รายงานว่า ทั่วโลกมีผู้เสียชีวิตจากการจมน้ำ ปีละ 300,250 ราย โดยร้อยละ 92 เกิดขึ้นในประเทศที่มีรายได้ต่ำและปานกลาง สำหรับประเทศไทย ในช่วง 10 ปีที่ผ่านมา (ปี พ.ศ. 2559 - 2568) พบผู้เสียชีวิตจากการจมน้ำ จำนวน 37,483 ราย เฉลี่ยปีละ 3,748 ราย หรือวันละกว่า 10 ราย ทั้งนี้เพื่อให้ได้เป้าหมายที่กำหนด ประเทศไทยต้องลดการเสียชีวิตจากการจมน้ำให้เหลือไม่เกิน 2,095 คนในปี 2578

กติกา

1. สมัครผ่านช่องทาง Google Form ภายในระยะเวลาที่กำหนดเท่านั้น
2. ข้อมูลในใบสมัครต้องมีความครบถ้วนและถูกต้อง
3. คลิปวิดีโอ ต้อง
   1) มีเนื้อหาของคลิปที่แสดงถึงบทบาทในการดำเนินการเพื่อหยุดยั้งการจมน้ำ (ตามเอกสารแนบท้าย)
   2) เป็นคลิปแนวตั้ง และมีความยาวไม่เกิน 30 วินาที
   3) ภาพและเสียงในวิดีโอต้องมีความชัดเจน โดยมีความละเอียดของภาพขั้นต่ำระดับ Full HD 1080p
   4) ตลอดความยาวของคลิปวิดีโอ จะต้องใส่ข้อความและตราสัญลักษณ์ตามที่กองป้องกันการบาดเจ็บกำหนด โดยสามารถเลือกได้ ดังนี้
      (1) ใช้ Template จาก Canva ไปที่ลิงก์: https://canva.link/l39eage7hdcwd8x *(ศึกษาการใช้งานได้ที่ https://shorturl-ddc.moph.go.th/pfRhO)* หรือ
      (2) ใช้รูป Template โดยสามารถโหลดภาพแล้วนำไปติดไว้บนมุมขวาบนของคลิปวิดีโอสั้น *(สามารถดาวน์โหลดได้ที่ https://shorturl-ddc.moph.go.th/pt9eM)*
   5) คลิปวิดีโอควรเป็นรูปแบบไฟล์ที่รองรับ เช่น .MP4, .MOV, .AVI เป็นต้น
   6) อนุญาตให้ใช้ผลงานที่สร้างมาจากปัญญาประดิษฐ์ (Generative AI) ได้
   7) ห้ามสอดแทรกข้อความ ภาพ หรือเสียงที่ไม่เหมาะสม ผิดกฎหมาย ละเมิดลิขสิทธิ์ ขัดต่อศีลธรรม หรือพาดพิงผู้อื่นในทางเสียหาย
4. ผู้สมัครยินยอมให้กองป้องกันการบาดเจ็บ กรมควบคุมโรค เผยแพร่ภาพ วิดีโอ และข้อมูลของผู้สมัคร เพื่อประชาสัมพันธ์กิจกรรมรณรงค์และงานป้องกันการจมน้ำได้
5. คลิปวิดีโอของผู้สมัครจะถูกเผยแพร่ผ่านช่องทางของกองป้องกันการบาดเจ็บ และยอดแชร์และยอดไลค์จะถูกนำไปนับคะแนนให้แก่ผู้สมัครในรอบตัดสิน
6. ผู้สมัครต้องรับผิดชอบต่อเนื้อหา ข้อความ ภาพ หรือเสียง ที่ปรากฏอยู่ในคลิปวิดีโอ กรณีที่มีผลกระทบทางกฎหมาย ผู้สมัครต้องเป็นผู้รับผิดชอบแต่ผู้เดียว กองป้องกันการบาดเจ็บจะไม่รับผิดชอบทุกกรณี หากมีการดำเนินการทางกฎหมายเกิดขึ้น
7. คลิปวิดีโอที่จัดทำขึ้นเพื่อการประกวดในครั้งนี้ เป็นลิขสิทธิ์ของกองป้องกันการบาดเจ็บ กรมควบคุมโรค
8. ผลการตัดสินของคณะกรรมการถือเป็นที่สิ้นสุด

รางวัล

- รางวัลชนะเลิศ จะได้รับเกียรติบัตร และเงินรางวัล 5,000.- บาท
- รางวัลรองชนะเลิศอันดับ 1 จะได้รับเกียรติบัตร และเงินรางวัล 3,000.- บาท
- รางวัลรองชนะเลิศอันดับ 2 จะได้รับเกียรติบัตร และเงินรางวัล 1,000.- บาท
- รางวัลชมเชย จำนวน 2 รางวัล จะได้รับเกียรติบัตร และเงินรางวัล รางวัลละ 500.- บาท

การรับสมัคร

- **ระยะเวลา:** วันที่ 1 - 12 กรกฎาคม 2569
- **คุณสมบัติผู้สมัคร:**
  มีอายุตั้งแต่ 7 ปีขึ้นไป (ผู้สมัครอายุต่ำกว่า 18 ปี ต้องได้รับความยินยอมจากผู้ปกครอง)
- **ขั้นตอนการสมัคร:**
  1. กรอกรายละเอียดการสมัครและส่งคลิปสั้นผ่านทางลิงก์: https://forms.gle/V7d5CQMyU78zuadD8 โดยต้องใส่ข้อมูลให้ครบถ้วนและถูกต้อง เพื่อให้เจ้าหน้าที่สามารถติดต่อกลับได้ (กรณีอายุต่ำกว่า 18 ปี ต้องได้รับการยินยอมให้เข้าร่วมกิจกรรมจากผู้ปกครอง)
  2. ผู้สมัครอัปโหลดไฟล์คลิปสั้น **โฆษณา “ควรเชื่อ” เชื่อว่า...ทุกคนมีบทบาทในการหยุดยั้งการจมน้ำ** โดยคลิปต้องมีรายละเอียดตามที่กติกากำหนด

รอบคัดเลือกและเผยแพร่คลิปวิดีโอ

1. คณะกรรมการพิจารณาคัดเลือกและให้คะแนนจากเนื้อหาในคลิปวิดีโอ โดยพิจารณาจากเนื้อหา ความคิดสร้างสรรค์ และความน่าสนใจ โดยการให้คะแนนในรอบคัดเลือกนั้นจะถูกนำไปเป็นคะแนนร้อยละ 50 ในการตัดสินผลการประกวด
2. ประกาศผลคลิปวิดีโอที่ผ่านรอบคัดเลือก (ได้คะแนนสูงสุด 5 ลำดับแรก) จำนวน 5 คลิปวิดีโอ
3. คลิปวิดีโอของผู้สมัครที่ผ่านรอบคัดเลือก จะถูกเผยแพร่ผ่านใน Page Facebook ของกองป้องกันการบาดเจ็บ และเปิดให้ประชาชนทั่วไป ร่วมกด “Like” และกด “Share” ระหว่างวันที่ 13 - 20 กรกฎาคม 2569 และจะถูกนำไปเป็นคะแนนร้อยละ 50 ในการตัดสินผลการประกวด
   - จำนวนการกด “Like” 1 ครั้ง = 1 คะแนน จำนวนการกด “Share” 1 ครั้ง = 2 คะแนน

ประกาศผลการตัดสิน

ประกาศผลการตัดสินในกิจกรรมรณรงค์วันป้องกันการจมน้ำโลก ปี 2569 (World Drowning Prevention Day 2026) ในวันที่ 21 กรกฎาคม 2569 ณ ห้องประชุมชัยนาทนเรนทร สำนักงานปลัดกระทรวงสาธารณสุข และผ่านทาง Page Facebook กองป้องกันการบาดเจ็บ

กำหนดการ

1 - 12 ก.ค. 69	รับสมัครประกวดคลิป
13 ก.ค. 69	คณะกรรมการพิจารณาตัดสินและให้คะแนนคลิปรอบคัดเลือก
14 ก.ค. 69	ประกาศผลคลิปที่ผ่านรอบคัดเลือก จำนวน 5 คลิปวิดีโอ
14 - 19 ก.ค. 69	คลิปที่ผ่านรอบคัดเลือก จะถูกเผยแพร่ผ่าน Page Facebook ของกองป้องกันการบาดเจ็บ
21 ก.ค. 69	ประกาศผลการประกวดในกิจกรรมรณรงค์วันป้องกันการจมน้ำโลก (WDPD 2026)

หมายเหตุ: สามารถสอบถามรายละเอียดเพิ่มเติมได้ที่ คุณศรัณยู สุวรรณประเสริฐ (โทร. 08 5319 4966) และคุณลวิตรา ก๋าวี (โทร. 09 6964 5454) กองป้องกันการบาดเจ็บ กรมควบคุมโรค กระทรวงสาธารณสุข โทร. 0 2590 3953

กรมควบคุมโรค
Department of Disease Control

กองป้องกันการบาดเจ็บ
Division of Injury Prevention

UNITE TO TURN THE TIDE THAILAND
รวมพลัง หยุดยั้งการจมน้ำ

World Drowning Prevention Day 25 July

ทุกคนมีบทบาท...หยุดยั้งการจมน้ำ

การหยุดยั้งการจมน้ำไม่ใช่บทบาทหน้าที่ของหน่วยงานภาครัฐหรือองค์การระหว่างประเทศเท่านั้น แต่สามารถทำได้ทุกวัน ตั้งแต่ในบ้าน โรงเรียน สถานที่ทำงาน บนเรือ ริมชายหาด และในชุมชน

ไม่ว่าคุณจะเป็นใครก็ตาม คุณก็มีบทบาท

ผู้ปกครอง และผู้ดูแลเด็ก

- ดูแลเด็กอย่างใกล้ชิดเมื่ออยู่ใกล้แหล่งน้ำ
- ปิดหรือกั้นรั้วรอบบ่อน้ำ ถังเก็บน้ำ และภาชนะบรรจุน้ำในครัวเรือน
- มีพื้นที่เล่นที่ปลอดภัย (Playpen) และอยู่ห่างจากแหล่งน้ำ
- กั้นรั้วรอบสระว่ายน้ำ
- สอนเด็กว่ายน้ำและเรียนรู้ทักษะ/กฎความปลอดภัยทางน้ำ
- เรียนรู้การช่วยฟื้นคืนชีพ (CPR) และการช่วยเหลืออย่างปลอดภัย

เพื่อนบ้าน เพื่อน และครอบครัว

- ช่วยกันดูแลเด็กเมื่ออยู่ใกล้แหล่งน้ำ
- แบ่งปันสิ่งที่คุณเรียนรู้เกี่ยวกับความปลอดภัยทางน้ำให้กับคนรอบข้าง
- ตักเตือนเมื่อเห็นผู้อื่นอยู่ในสถานการณ์ที่ไม่ปลอดภัย
- ส่งเสริมให้ชุมชนของท่าน จัดการเรียนว่ายน้ำหรือฝึกทักษะการช่วยเหลือทางน้ำ

ผู้นำชุมชน และผู้ขับเคลื่อนในพื้นที่

- สำรวจแหล่งน้ำในชุมชน และแก้ไขจุดเสี่ยง
- จัดการเรียนว่ายน้ำและทักษะการช่วยเหลือทางน้ำในชุมชน
- ผลักดันให้สระน้ำปลอดภัย และบ่อน้ำ ถังเก็บน้ำ และภาชนะบรรจุน้ำในครัวเรือนมีฝาปิด
- จัดตั้งหรือปรับปรุงระบบเตือนภัยน้ำท่วม
- ผลักดันให้มีสภาพการทำงานบริเวณแหล่งน้ำที่ปลอดภัย
- ส่งเสริมให้ผู้เดินทางทางน้ำเดินทางถึงจุดหมายอย่างปลอดภัย

หมายเหตุ: แปลโดย กองป้องกันการบาดเจ็บ กรมควบคุมโรค
แหล่งข้อมูล: https://www.who.int/campaigns/world-drowning-prevention-day/2026

กรมควบคุมโรค
Department of Disease Control

กองป้องกันการบาดเจ็บ
Division of Injury Prevention

UNITE TO TURN THE TIDE THAILAND
รวมพลัง หยุดยั้งการจมน้ำ

World Drowning Prevention Day 25 July

สถานศึกษาและครูผู้สอน

- บรรจุการเรียนการว่ายน้ำ ความปลอดภัยทางน้ำ และการช่วยเหลือให้เป็นส่วนหนึ่งของหลักสูตรในโรงเรียน
- สนับสนุนให้ครอบครัวเข้าถึงแหล่งเรียนรู้ด้านการว่ายน้ำและความปลอดภัยทางน้ำในพื้นที่

ผู้ปฏิบัติงานใกล้แหล่งน้ำ

(ชาวประมง ผู้ปฏิบัติงานขนส่งทางน้ำ สุขาภิบาล และก่อสร้าง)

- ตรวจสอบให้แน่ใจว่ามีอุปกรณ์ความปลอดภัยพร้อมใช้งานอยู่เสมอ เช่น เสื้อชูชีพ
- เรียกร้องให้มีการฝึกอบรม การฝึกซ้อม และอุปกรณ์ด้านความปลอดภัย
- รายงานเมื่อพบสภาพแวดล้อมที่ไม่ปลอดภัย

นายจ้าง และผู้ประกอบการ

- ปฏิบัติตาม และยกระดับความปลอดภัยในการทำงานให้สูงกว่ามาตรฐาน
- จัดให้มีการฝึกอบรม อุปกรณ์ด้านความปลอดภัย และการกำกับดูแลที่เหมาะสม
- รายงานและเรียนรู้จากเหตุการณ์ที่เกิดขึ้นบริเวณแหล่งน้ำ

เยาวชน

- เรียนว่ายน้ำ
- เรียนรู้การช่วยฟื้นคืนชีพ (CPR) และวิธีปฏิบัติเมื่อเกิดเหตุฉุกเฉิน
- สอนเพื่อนเกี่ยวกับความปลอดภัยทางน้ำ
- เป็นกระบอกเสียงเกี่ยวกับความปลอดภัยทางน้ำในชุมชนหรือผ่านช่องทางออนไลน์

ผู้กำหนดนโยบาย และผู้ควบคุมกฎหมาย

- ออกและบังคับใช้กฎหมายด้านการป้องกันการจมน้ำ
- สนับสนุนงบประมาณสำหรับมาตรการที่ได้รับการพิสูจน์แล้วว่ามีประสิทธิผล
- ประสานงานระหว่างภาคส่วน และบูรณาการงานป้องกันการจมน้ำไว้ในนโยบายที่เกี่ยวข้อง
- ศึกษากรอบการดำเนินงานฉบับสมบูรณ์ได้ที่ยุทธศาสตร์โลกว่าด้วยการป้องกันการจมน้ำ (Global Strategy for Drowning Prevention)

สื่อมวลชน และครีเอเตอร์

- นำเสนอเรื่องราวของการป้องกัน ไม่ใช่เฉพาะเรื่องการช่วยชีวิตหรือการกู้ภัย
- ใช้ช่องทางการสื่อสารของคุณเพื่อเผยแพร่ข้อมูลด้านความปลอดภัยทางน้ำที่นำไปใช้ได้จริง
- ผลักดันให้เสียงของชุมชน และแนวทางแก้ไขจากพื้นที่ได้รับการรับฟังและนำไปใช้

บุคลากรด้านสุขภาพ

- ใช้โอกาสในการพบปะผู้ป่วยเพื่อให้ข้อมูลด้านความปลอดภัยทางน้ำ โดยเฉพาะผู้ปกครองของเด็กเล็ก
- ส่งเสริมให้ครอบครัวเข้าถึงแหล่งเรียนว่ายน้ำ การฝึกอบรม CPR หรือทรัพยากรในชุมชน
- ร่วมผลักดันการป้องกันการจมน้ำในหน่วยบริการสุขภาพ ระดับพื้นที่ และระดับประเทศ

หมายเหตุ: แปลโดย กองป้องกันการบาดเจ็บ กรมควบคุมโรค
แหล่งข้อมูล: https://www.who.int/campaigns/world-drowning-prevention-day/2026

ขั้นตอนการใช้ Template Canva

ใช้ Template Canva นี้เพื่อวางคลิปวิดีโอสั้นของท่าน
Link Template :
https://canva.link/l39eage7hdcwd8x
หรือสแกนผ่าน QR code นี้

ขั้นตอนการใช้ Template Canva ผ่านคอมพิวเตอร์

ขั้นตอนที่ 1

เข้าลิ้งก์ Template ที่ระบุไว้ข้างต้น
ลบวิดีโอตัวอย่าง ให้เป็นหน้าเปล่า ดังนี้

ขั้นตอนที่ 2

ไปที่หัวข้อ upload จากนั้น เลือกอัปโหลดคลิปวิดีโอของคุณ
จากนั้นลากคลิปของคุณไปวางบนหน้าเปล่า
คลิกขวาเลือก “แยกวิดีโอออกจากแบ็คกราวน์” แล้ว
ปรับจึงปรับแต่งขนาดของวิดีโอให้เข้ากับหน้ากระดาษ

ขั้นตอนที่ 3

เลือกปรับแทร็คของโลโก้ให้เหมาะสมกับความยาวคลิปวิดีโอ



ขั้นตอนที่ 4

ขั้นตอนการนำไฟล์วิดีโอออก เพื่อส่งผลงาน
ไปที่หัวข้อ “แชร์” (มุมขวาบน)
กดที่ ดาวน์โหลด เลือกประเภทไฟล์เป็น MP4
ตั้งค่าความละเอียดที่ 1080p (Full HD)
จากนั้นกด Download

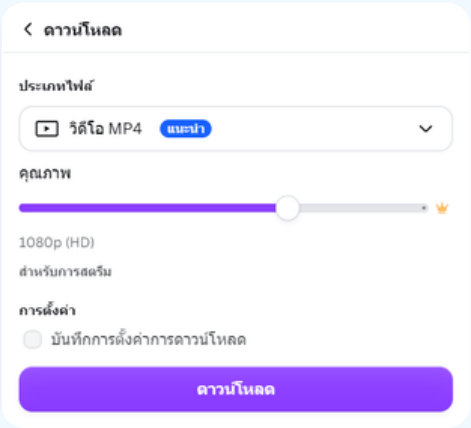

ขั้นตอนที่ 5

นำไฟล์วิดีโอไปส่งแนบที่ Google Form รับสมัคร
โดยกรอกรายละเอียดการสมัครการประกวดให้ครบถ้วน
จึงจะสามารถแนบไฟล์วิดีโอในขั้นตอนสุดท้ายได้

Link สมัครการประกวด :
https://forms.gle/V7d5CQMyU78zuadD8

ขั้นตอนการใช้ Template Canva

ขั้นตอนการใช้ Template Canva ผ่านโทรศัพท์มือถือ

ขั้นตอนที่ 1

โหลดแอปพลิเคชัน Canva จาก appstore หรือ play store สมัครและลงชื่อเข้าใช้ให้เรียบร้อย

ขั้นตอนที่ 2

จากนั้นใช้มือถือสแกน QR code หรือ เข้าลิ้งก์ Template ด้านบน เมื่อเข้าแล้วให้กด “ลบ” วิดีโอตัวอย่าง

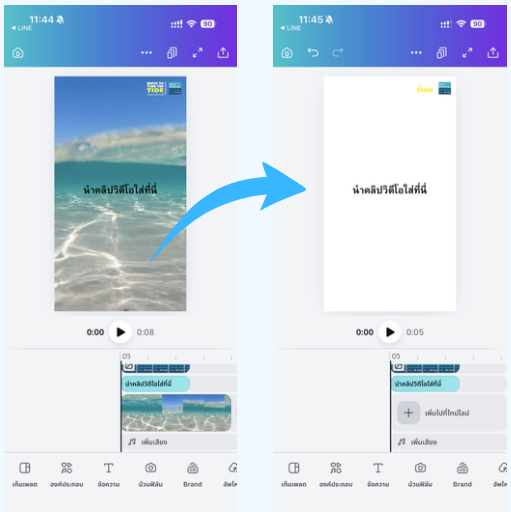

ขั้นตอนที่ 3

เลือกหัวข้อ “อัปโหลด” ด้านล่าง จากนั้นกดที่วิดีโอที่ท่านได้อัปโหลดแล้ว กด “แยกวิดีโอออกจากแบ็คกราวน์” จากนั้นปรับขนาดวิดีโอให้เหมาะสม

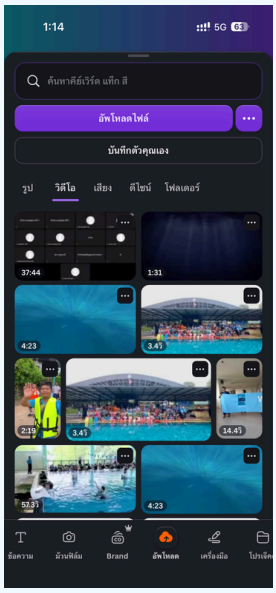

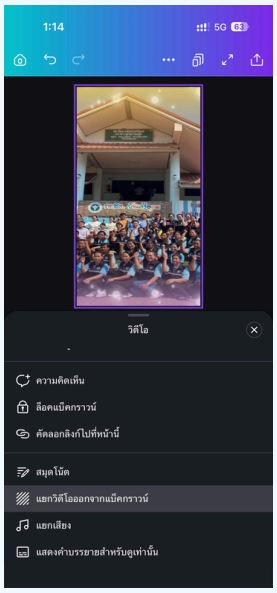

ขั้นตอนที่ 4

ปรับขนาดแทร็กของโลโก้ ให้เหมาะสมกับความยาววิดีโอ

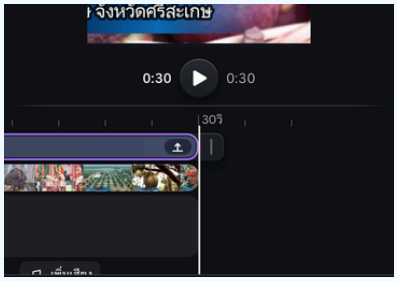

ขั้นตอนที่ 5

ขั้นตอนการนำไฟล์วิดีโอออก เพื่อส่งผลงานไปที่หัวข้อ “แชร์” (มุมขวาบน) กดที่ ดาวน์โหลด เลือกประเภทไฟล์เป็น MP4 ตั้งค่าความละเอียด ที่ 1080p (Full HD) จากนั้นกด Download

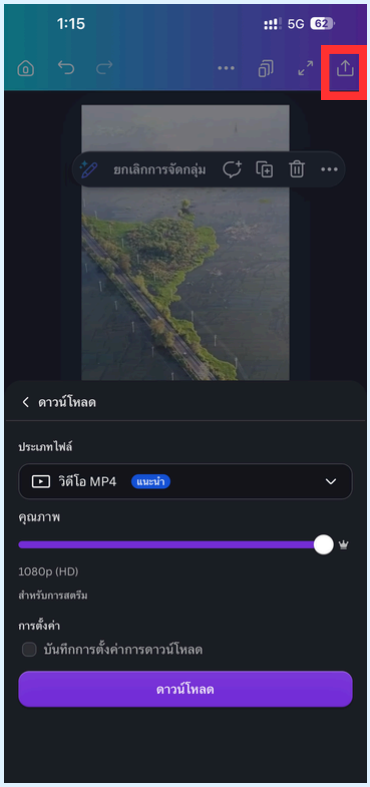

ขั้นตอนที่ 6

นำไฟล์วิดีโอไปส่งแนบที่ Google Form รับสมัคร โดยกรอกรายละเอียดการสมัครการประกวดให้ครบถ้วน จึงจะสามารถแนบไฟล์วิดีโอในขั้นตอนสุดท้ายได้

Link สมัครการประกวด :
https://forms.gle/V7d5CQMyU78zuadD8